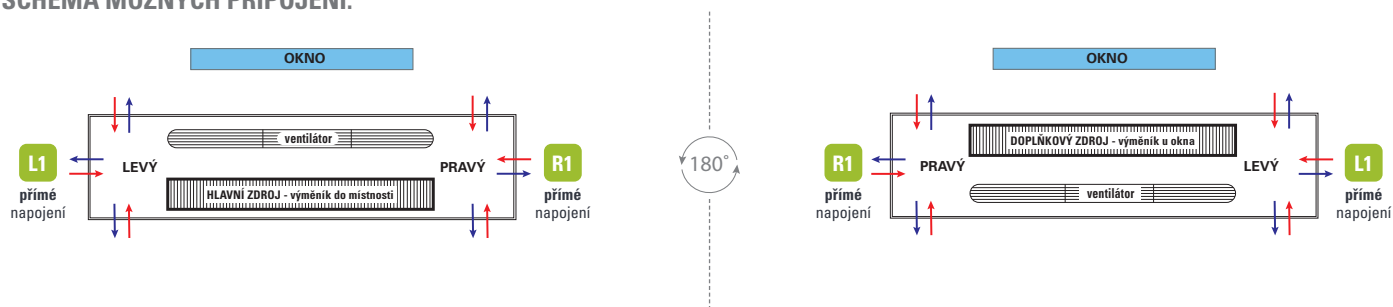


SADY PŘIPOJOVACÍCH PŘÍSLUŠENSTVÍ PRO PODLAHOVÉ KONVEKTORY

SCHÉMA MOŽNÝCH PŘIPOJENÍ:



Typ	Ventilátor	Funkce	Prostředí	Konvektor			BEZ HLAVICE	PŘIPRAVENO PRO HLAVICI *				
				Označení	Šířka [mm]	Výška [mm]	L1/R1 (přímé)	L1/R1 (přímé)				
							sada přípojovacího příslušenství					
PODLAHOVÉ	bez ventilátoru	topení	suché	P	243	125	PA	PI				
				P80	243	80	PA	PI				
				PT	303	125	PA	PI				
				PT4	303	125	PA	PI				
				PT80	303	80	PA	PI				
				PT105	303	105	PA	PI				
				PT180	303	180	PA	PI				
				PB90/PB90E	180	90	PA 1)	PI 3)				
				PB110/PB110E	180	110	PA 1)	PI 3)				
				PB140/PB140E	180	140	PA 1)	PI				
				PM90/PM90E	260	90	PA	PI				
				PM110/PM110E	260	110	PA	PI				
				PM140/PM140E	260	140	PA	PI				
				PW90/PW90E	340	90	PA	PI				
				PW110/PW110E	340	110	PA	PI				
				PW140/PW140E	340	140	PA	PI				
				PMW90/PMW90E	420	90	PA	PI				
				PMW110/PMW110E	420	110	PA	PI				
				PMW125	420	125	PA	PI				
				PMW140/PMW140E	420	140	PA	PI				
				PMW205	420	205	PA	PI				
				s ventilátorem	topení	suché	mokrě	P04	303	125	PA	PI
							T50	161	50	PB 2)	-	
							T60	243	65	PA 2)	PI 1)	
							T80	243	80	PA	PI	
							KT0	109	125	PB 2)	PJ 3)	
							KT1	164	125	PA 1)	PI 3)	
	KT3	243	125				PA	PI				
	KT3-105	243	105				PA	PI				
	KT	303	125				PA	PI				
	KT110	303	110				PA	PI				
	chlazení	suché	suché	mokrě	MT	303	125	PA	PI			
				T085	243	85	PA	PI 5)				
MO				303	125	PA	PI 5)					
HC				243	125	PB	PJ 5)					
HCA				200	110	PB	PJ					
HCM				340	147	PC	PK					
HCM 4P				340	147	2xPC	2xPK					
HCM air				356	149	PC	PK					
HCM 4P air				356	149	2xPC	2xPK					
HCX				340	195	PD	PL 4)					
HCM 4P	340	195	2xPD 1)	2xPL 1) 4)								
HC 4P	303	132	2xPB	2xPJ 1)								
HC	243	125	PB	PJ								

- 1) díky minimalistickým rozměrům konvektoru je nutné počítat s menším prostorem pro připojení
- 2) nutné odstranit motýl ventilu

- 3) pouze s elektrotermickou hlavici
- 4) typ hlavice je nutné konzultovat
- 5) pouze se zákaznickou regulací

* MOŽNOSTI HLAVIC (přípojovací sada neobsahuje hlavici)

Bez ventilátoru	S ventilátorem
Termostatická hlavice IVAR.T 3000 (M30 x 1,5)	Elektrotermická hlavice IVAR.TE 3042 (M30 x 1,5, 12 V, NO)
Zákaznická hlavice - je potřeba vždy předem schválit !	Zákaznická hlavice - je potřeba vždy předem schválit !

PŘIPOJOVACÍ PŘÍSLUŠENSTVÍ PRO PODLAHOVÉ KONVEKTORY
BEZ HLAVICE - PŘÍME připojení L1/R1




HADICE VLNOVEC G1/2-G1/2-65

2 ks



KOHOUT KULOVÝ G1/2 PŘÍMÝ

1 ks



ŠROUBENÍ REGULAČNÍ G1/2 PŘÍMÉ

1 ks



APLIKOVATELNÉ PRO KONVEKTORY:

BEZ VENTILÁTORU: P, P80, PT, PT4, PT80, PT105, PT180, PO4, PB90/E ¹⁾, PB110/E ¹⁾, PB140/E ¹⁾, PM90/E, PM110/E, PM140/E, PW90/E, PW110/E, PW140/E, PMW90/E, PMW110/E, PMW125, PMW140/E, PMW205,

S VENTILÁTOREM: MO, T085, MT, KT, KT1 ¹⁾, KT3, KT3 105, KT110, T60 ²⁾, T80




- 1) díky minimalistickým rozměrům konvektoru je nutné počítat s menším prostorem pro připojení
- 2) nutné odstranit motýl ventilu

PŘIPOJOVACÍ PŘÍSLUŠENSTVÍ PRO PODLAHOVÉ KONVEKTORY
BEZ HLAVICE - PŘÍME připojení L1/R1



HADICE VLNOVEC G3/8-G3/8-65

2 ks



KOHOUT KULOVÝ G3/8 PŘÍMÝ

1 ks



ŠROUBENÍ REGULAČNÍ G3/8 PŘÍMÉ

1 ks



APLIKOVATELNÉ PRO KONVEKTORY:

S VENTILÁTOREM: KT0²⁾, T50²⁾, HC, HC 4P (2x), HCA



2) nutné odstranit motýl ventilu

PŘIPOJOVACÍ PŘÍSLUŠENSTVÍ PRO PODLAHOVÉ KONVEKTORY
BEZ HLAVICE - PŘÍME připojení L1/R1




HADICE VLNOVEC G1/2-G1/2-65

2 ks




KOHOÚT KULOVÝ G1/2 PŘÍMÝ

1 ks



ŠROUBENÍ REGULAČNÍ HERZ-G1/2 PŘÍMÉ

1 ks



APLIKOVATELNÉ PRO KONVEKTORY:


S VENTILÁTOREM: HCM, HCM air, HCM 4P (2x), HCM 4P-air (2x)

PŘIPOJOVACÍ PŘÍSLUŠENSTVÍ PRO PODLAHOVÉ KONVEKTORY
BEZ HLAVICE - PŘÍME připojení L1/R1




HADICE VLNOVEC G1/2-GEU-75

2 ks



ŠROUBENÍ REGULAČNÍ PLNOPRŮTOKOVÉ HERZ-G1/2 PŘÍMÉ

2 ks



APLIKOVATELNÉ PRO KONVEKTORY:

S VENTILÁTOREM: HCX, HCX 4P (2x) ¹⁾



1) díky minimalistickým rozměrům konvektoru je nutné počítat s menším prostorem pro připojení

PŘIPOJOVACÍ PŘÍSLUŠENSTVÍ PRO PODLAHOVÉ KONVEKTORY

PŘIPRAVENO PRO HLAVICI - PŘÍMÉ připojení L1/R1




HADICE VLNOVEC G1/2-G1/2-65

2 ks



ŠROUBENÍ REGULAČNÍ G1/2 PŘÍMÉ

1 ks



VENTIL TERMOSTATICKÝ G1/2 PŘÍMÝ

1 ks



APLIKOVATELNÉ PRO KONVEKTORY:

BEZ VENTILÁTORU: P, P80, PT, PT4, PT80, PT105, PT180, PO4, PB90/E ³⁾, PB110/E ³⁾, PB140/E, PM90/E, PM110/E, PM140/E, PW90/E, PW110/E, PW140/E, PMW90/E, PMW110/E, PMW125, PMW140/E, PMW205,

S VENTILÁTOREM: MO⁵⁾, TO85⁵⁾, MT, KT, KT1 ³⁾, KT3, KT3 105, KT110, T60 ¹⁾, T80



- 1) díky minimalistickým rozměrům konvektoru je nutné počítat s menším prostorem pro připojení
- 3) pouze s elektrotermickou hlavici
- 5) pouze se zákaznickou regulací

MOŽNOSTI HLAVIC (hlavice není součástí připojovací sady)


Bez ventilátoru	S ventilátorem
Termostatická hlavice IVAR.T 3000 (M30 x 1,5)	Elektrotermická hlavice IVAR.TE 3042 (M30 x 1,5, 12 V, NO)
Zákaznická hlavice - je potřeba vždy předem schválit !	Zákaznická hlavice - je potřeba vždy předem schválit !

PŘIPOJOVACÍ PŘÍSLUŠENSTVÍ PRO PODLAHOVÉ KONVEKTORY
PŘIPRAVENO PRO HLAVICI - PŘÍMÉ připojení L1/R1



HADICE VLNOVEC G3/8-G3/8-65

2 ks



ŠROUBENÍ REGULAČNÍ G3/8 PŘÍMÉ

1 ks



VENTIL TERMOSTATICKÝ G3/8 PŘÍMÝ

1 ks



APLIKOVATELNÉ PRO KONVEKTORY:

S VENTILÁTOREM:

L1/R1 : KT0³⁾, HC⁵⁾, HCA, HC 4P (2x)¹⁾



- 1) díky minimalistickým rozměrům konvektoru je nutné počítat s menším prostorem pro připojení
- 3) pouze s elektrotermickou hlavicí
- 5) pouze se zákaznickou regulací

MOŽNOSTI HLAVIC (hlavice není součástí připojovací sady)

S ventilátorem
Elektrotermická hlavice IVAR.TE 3042 (M30 x 1,5, 12 V, NO)
Zákaznická hlavice - je potřeba vždy předem schválit !

PŘIPOJOVACÍ PŘÍSLUŠENSTVÍ PRO PODLAHOVÉ KONVEKTORY
PŘIPRAVENO PRO HLAVICI - PŘÍMÉ připojení L1/R1




HADICE VLNOVEC G1/2-G1/2-65

2 ks




ŠROUBENÍ REGULAČNÍ HERZ-G1/2 PŘÍMÉ

1 ks




VENTIL TERMOSTATICKÝ HERZ-G1/2 PŘÍMÝ

1 ks



REDUKCE HERZ M28X1,5/M30X1,5

1 ks



APLIKOVATELNÉ PRO KONVEKTORY:

S VENTILÁTOREM: HCM, HCM air, HCM 4P (2x), HCM 4P air (2x)

MOŽNOSTI HLAVIC (hlavice není součástí přípojovací sady)

S ventilátorem

Elektrotermická hlavice IVAR.TE 3042 (M30 x 1,5, 12 V, NO)


Zákaznická hlavice - je potřeba vždy předem schválit !

PŘIPOJOVACÍ PŘÍSLUŠENSTVÍ PRO PODLAHOVÉ KONVEKTORY
PŘIPRAVENO PRO HLAVICI - PŘÍMÉ připojení L1/R1




HADICE VLNOVEC G1/2-GEU-75


2 ks




ŠROUBENÍ REGULAČNÍ PLNOPRŮTOKOVÉ
HERZ-G1/2 PŘÍMÉ - 1 ks



VENTIL TERMOSTATICKÝ PLNOPRŮTOKOVÝ
HERZ-G1/2 PŘÍMÉ - 1 ks



REDUKCE HERZ M28X1,5/M30X1,5
1 ks



APLIKOVATELNÉ PRO KONVEKTORY:

S VENTILÁTOREM: HCX⁴⁾, HCX 4P (2x)¹⁾⁴⁾



- 1) díky minimalistickým rozměrům konvektoru je nutné počítat s menším prostorem pro připojení
4) typ hlavice je nutné konzultovat

MOŽNOSTI HLAVIC (hlavice není součástí přípojovací sady)

S ventilátorem
Elektrotermická hlavice IVAR.TE 3042 (M30 x 1,5, 12 V, NO)
Zákaznická hlavice - je potřeba vždy předem schválit !